

**MUNICIPIO DE ZAPOPAN JALISCO**  
**ADMINISTRACIÓN 2007 - 2009**

**INFORME FINANCIERO**

**Octubre 2008**

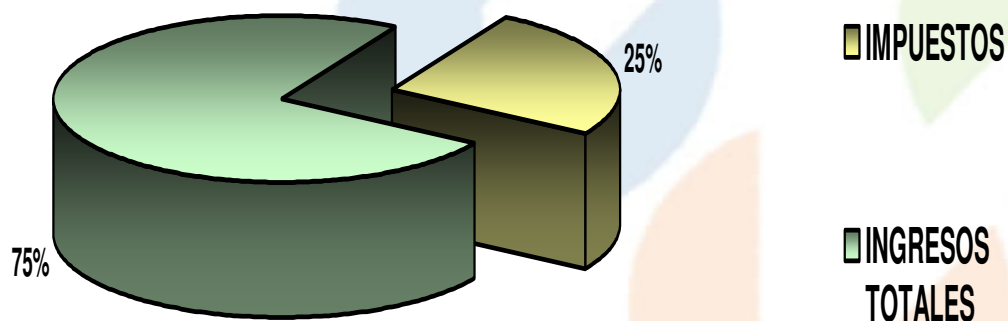


 INGRESOS

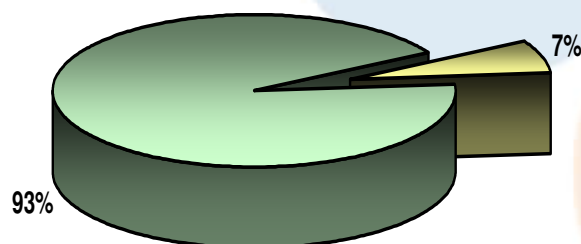
	MES		ACUMULADO	
IMPUESTOS	\$ 50,625,237.10	14.54 %	\$ 805,132,826.56	25.44 %
DERECHOS Y REGISTROS	20,136,465.74	5.78 %	217,547,516.83	6.87 %
PRODUCTOS	7,826,670.27	2.25 %	74,501,483.81	2.35 %
APROVECHAMIENTOS	56,626,496.18	16.27 %	596,470,295.44	18.85 %
PARTICIPACIONES Y RAMO 33	212,874,383.46	61.16 %	1,471,319,305.80	46.49 %
<b>INGRESOS TOTALES</b>	<b>\$ 348,089,252.75</b>	<b>100.00 %</b>	<b>\$ 3,164,971,428.44</b>	<b>100.00 %</b>



CONCEPTO	Ejercicio 2008			Comparativo a Octubre			
	Pronóstico	Por Percibir	Octubre	2008	2007	Variación	%
IMPUESTO PREDIAL	\$ 488,865,000.00	\$ 38,415,894.92	\$ 12,401,110.39	\$ 450,449,105.08	\$ 382,771,016.92	67,678,088.16	18%
TRANSMISIONES PATRIMONIALES	342,543,000.00	31,313,019.68	31,800,656.99	311,229,980.32	244,509,231.40	66,720,748.92	27%
IMPUESTO DE ESPECTACULOS PUB.	9,689,000.00	2,567,106.57	3,115,326.71	12,256,106.57	4,875,852.87	7,380,253.70	151%
IMPUESTOS NEGOCIOS JURIDICOS	41,400,000.00	10,202,365.41	3,308,143.01	31,197,634.59	25,295,071.29	5,902,563.30	23%
	\$ 882,497,000.00	\$ 77,364,173.44	\$ 50,625,237.10	\$ 805,132,826.56	\$ 657,451,172.48	\$ 147,681,654.08	22%



CONCEPTO	Ejercicio 2008			Comparativo a Octubre			
	Pronóstico	Por Percibir	Octubre	2008	2007	Variación	%
PAGO DE LICENCIAS	41,963,399.00	1,467,178.62	2,200,783.49	40,496,220.38	38,435,406.42	2,060,813.96	5%
PERM. DE CONSTR. RECON. REMOD.	109,539,000.00	20,531,531.24	9,929,230.23	89,007,468.76	80,801,887.19	8,205,581.57	10%
OTROS SERVICIOS	35,236,532.00	10,453,830.08	1,645,349.55	24,782,701.92	20,988,265.20	3,794,436.72	18%
ALINEAMIENTOS	2,959,066.00	1,166,243.90	166,120.79	1,792,822.10	2,097,801.20	- 304,979.10	-15%
DER. DERIV. DE REV. AVAL. BANC	2,766,959.00	- 195,121.50	379,010.00	2,962,080.50	2,254,508.97	707,571.53	31%
ASEO PUBLICO CONTRATADO	4,918,822.00	1,391,205.22	359,858.25	3,527,616.78	4,032,361.05	- 504,744.27	-13%
AGUA Y ALCANTARILLADO	6,591,606.00	1,023,613.55	158,846.26	5,567,992.45	5,018,497.74	549,494.71	11%
RASTROS	18,584,398.00	3,616,343.00	1,534,162.74	14,968,055.00	14,635,374.56	332,680.44	2%
REGISTRO CIVIL	4,206,469.00	436,489.00	395,878.50	3,769,980.00	3,409,695.02	360,284.98	11%
CERTIFICACIONES	19,937,032.00	477,035.72	2,169,988.17	19,459,996.28	16,761,357.71	2,698,638.57	16%
ESTACIONAMIENTOS	3,213,708.00	239,906.60	270,370.90	2,973,801.40	2,662,148.63	311,652.77	12%
DIVERSOS	8,166,578.00	- 72,203.26	926,866.86	8,238,781.26	7,093,196.68	1,145,584.58	16%
	\$ 258,083,569.00	\$ 40,536,052.17	\$ 20,136,465.74	\$ 217,547,516.83	\$ 198,190,500.37	\$ 19,357,016.46	10%




DERECHOS Y  
REGISTROS

INGRESOS  
TOTALES




 PRODUCTOS

CONCEPTO	Ejercicio 2008			Comparativo a Octubre			
	Pronóstico	Por Percibir	Octubre	2008	2007	Variación	%
	BIENES MUEBLES E INMUEBLES	\$ 4,458,559.00	\$ 935,534.82	\$ 181,837.84	\$ 3,523,024.18	\$ 3,676,215.95	-\$ 153,191.77
OTRAS INSTALACIONES	693,351.00	106,358.50	102,852.50	586,992.50	599,766.50	- 12,774.00	-2%
CEMENTERIOS	5,213,854.00	1,668,937.88	125,164.54	3,544,916.12	4,473,174.47	- 928,258.35	-21%
PISO	30,697,734.00	5,826,462.76	2,740,975.86	24,871,271.24	24,307,893.81	563,377.43	2%
PRODUCTOS DIVERSOS	44,203,658.00	2,360,899.34	4,668,040.97	41,842,758.66	33,210,163.16	8,632,595.50	26%
OTROS PRODUCTOS	103,006.00	- 29,515.11	7,798.56	132,521.11	88,054.32	44,466.79	50%
	\$ 85,370,162.00	\$ 10,868,678.19	\$ 7,826,670.27	\$ 74,501,483.81	\$ 66,355,268.21	\$ 8,146,215.60	12%

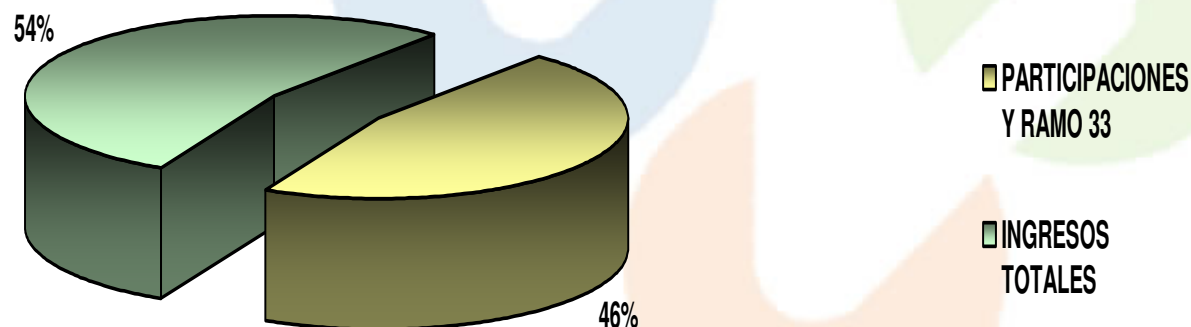


CONCEPTO	Ejercicio 2008			Comparativo a Octubre			
	Pronóstico	Por Percibir	Octubre	2008	2007	Variación	%
	RECARGOS	\$ 18,854,395.00	\$ 6,869,945.63	\$ 1,468,191.94	\$ 11,984,449.37	\$ 15,291,723.24	-\$ 3,307,273.87
MULTAS	38,692,145.00	9,461,034.40	3,119,409.89	29,231,110.60	32,420,795.50	- 3,189,684.90	-10%
INTERESES COBRADOS A CONTRIB.	403,569.00	- 331,461.08	44,110.97	735,030.08	338,808.70	396,221.38	117%
DONATIVOS	372,629.00	97,050.20	32,341.21	275,578.80	237,562.40	38,016.40	16%
INDEMNIZACIONES	2,152,362.00	- 5,062.91	147,136.87	2,157,424.91	1,909,751.74	247,673.17	13%
OTROS APROVECHAMIENTOS	606,148,254.00	58,876,619.06	51,516,977.86	547,271,634.94	65,928,235.74	481,343,399.20	730%
GASTOS DE EJECUCION Y NOTIFICACION DE ADEUDO	10,660,913.00	5,845,846.26	592,601.18	4,815,066.74	7,340,125.53	- 2,525,058.79	-34%
CREDITO QUIROGRAFARIO	-	-	-	-	-	-	0%
	\$ 677,284,267.00	\$ 80,813,971.56	\$ 56,626,496.18	\$ 596,470,295.44	\$ 123,467,002.85	\$ 473,003,292.59	383%



 PARTICIPACIONES Y RAMO 33

CONCEPTO	Ejercicio 2008			Comparativo a Octubre			
	Pronóstico	Por Percibir	Octubre	2008	2007	Variación	%
FEDERALES	\$ 898,645,682.00	\$ 63,418,260.98	\$ 149,652,377.89	\$ 835,227,421.02	\$ 565,372,236.44	\$ 269,855,184.58	48%
ESTATALES	175,746,861.00	28,855,905.00	15,455,458.60	146,890,956.00	135,292,262.80	11,598,693.20	9%
PARTICIPACION EN CORDINACION(DERECHOS MUNICIPALES)	1,374,292.00	0.21	-	1,374,291.79	111,889,280.20	- 110,514,988.41	-99%
FONDO PARA INFRAEST. SOC.MUNIC	87,276,370.00	- 0.09	8,727,636.64	87,276,370.09	65,308,966.02	21,967,404.07	34%
FONDO DE APORT. FORTAL. MUNIC.	438,665,349.00	73,110,891.60	36,555,445.74	365,554,457.40	274,219,802.55	91,334,654.85	33%
RENDIMIENTOS FINANCIEROS DEL FONDO PARA INFRAEST.	4,300,000.00	- 1,884,166.97	781,032.57	6,184,166.97	3,322,379.49	2,861,787.48	86%
RENDIMIENTOS FINANCIEROS FONDO DE APORT. FORTALECI	2,000,000.00	- 2,116,610.26	681,716.15	4,116,610.26	2,275,026.16	1,841,584.10	81%
SUBSIDIO PARA LA SEGURIDAD PUBLICA (SUBSEMUN)	78,914,388.00	55,240,071.60	-	23,674,316.40		23,674,316.40	100%
RENDIMIENTOS FINANSUBSIDIO SEG.PCA.MPAL.(SUBSEMUN)	1,200,000.00	179,284.13	1,020,715.87	1,020,715.87		1,020,715.87	100%
	\$ 1,688,122,942.00	\$ 216,803,636.20	\$ 212,874,383.46	\$ 1,471,319,305.80	\$ 1,157,679,953.66	\$ 313,639,352.14	27%



 EGRESOS

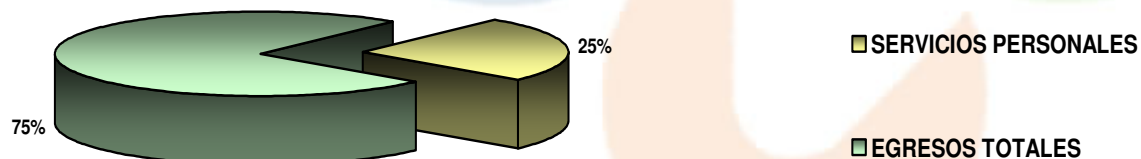
	MES		ACUMULADO	
SERVICIOS PERSONALES	\$ 63,851,238.17	19.83 %	\$ 650,078,071.66	25.31 %
MANTENIMIENTO DE LOS SERVICIOS ADMINISTRATIVOS	14,314,820.31	4.45 %	133,133,375.12	5.18 %
MANTENIMIENTO DE LOS SERVICIOS PÚBLICOS	29,869,522.55	9.28 %	243,493,764.48	9.48 %
MANTENIMIENTO DE LOS SERVICIOS SOCIALES Y ASISTE	46,557,072.65	14.46 %	393,522,013.17	15.32 %
INVERSIONES (BIENES MUEBLES DE CAPITAL)	9,901,920.69	3.07 %	131,132,217.94	5.10 %
CONSTRUCCIONES (OBRA PUBLICA).	117,310,787.50	36.43 %	585,598,152.72	22.80 %
DEUDA PÚBLICA	52,493.74	0.02 %	58,747,056.72	2.29 %
FONDO DE APORTACIONES FEDERALES (RAMO)/CONVEN	40,119,858.02	12.46 %	372,743,307.72	14.51 %
RESPONSABILIDAD PATRIMONIAL	62,408.59	0.02 %	477,776.80	0.02 %
<b>EGRESOS TOTALES</b>	<b>\$ 322,040,122.22</b>	<b>100.00 %</b>	<b>\$ 2,568,925,736.33</b>	<b>100.00 %</b>



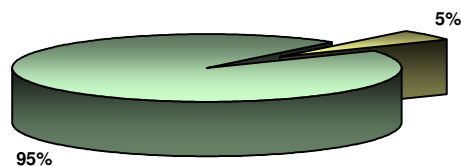


 **SERVICIOS PERSONALES**

CONCEPTO	Ejercicio 2008			Comparativo a Octubre			
	Presupuesto	Por Ejercer	Octubre	2008	2007	Variación	%
SUELDOS Y SALARIOS A PERS. SIND. Y DE CONFIANZA	\$ 495,233,240.00	\$ 119,797,830.38	\$ 38,051,929.18	\$ 375,435,409.62	\$ 359,443,926.61	\$ 15,991,483.01	4%
SUELDOS Y SALARIOS A PERSONAL SUPERNUMERARIO	41,765,039.00	2,795,919.96	4,115,829.19	38,969,119.04	20,812,397.97	18,156,721.07	87%
ESTIMULO A LA PERSEVERANCIA	-	-	-	-	1,842,347.11	-1,842,347.11	-100%
SERVICIOS EXTRAORDINARIOS	5,887,968.00	26,807.03	193,107.07	5,861,160.97	3,768,854.00	2,092,306.97	56%
QUINQUENIO	12,382,339.00	2,998,966.91	950,021.69	9,383,372.09	8,919,280.62	464,091.47	5%
AYUDA PARA DESPENSA	53,522,820.00	7,963,441.89	4,610,206.69	45,559,378.11	41,008,911.34	4,550,466.77	11%
AYUDA PARA TRANSPORTE	23,853,868.00	1,572,802.25	2,256,479.32	22,281,065.75	20,143,715.27	2,137,350.48	11%
TIEMPO EXTRA	11,886,988.00	251,503.15	1,650,110.67	11,635,484.85	6,626,488.29	5,008,996.56	76%
AGUINALDOS	72,638,650.00	52,058,257.03	152,802.65	20,580,392.97	18,287,347.81	2,293,045.16	13%
CUOTAS AL IMSS	39,720,741.00	9,482,202.23	2,899,511.20	30,238,538.77	28,952,796.59	1,285,742.18	4%
SEGUROS DE VIDA	8,000,000.00	168,708.00	-	7,831,292.00	5,216,933.25	2,614,358.75	50%
APORTACIONES A PENSIONES DEL ESTADO	58,628,667.00	13,121,492.21	6,887,874.29	45,507,174.79	35,580,803.51	9,926,371.28	28%
APORTACION A MUTUALIDAD DE EMPLEADOS	600,000.00	483,814.70	-	116,185.30	97,058.75	19,126.55	20%
AYUDA PARA GASTOS FUNERARIOS AL PERSONAL	600,000.00	460,852.80	38,692.00	139,147.20	167,713.43	-28,566.23	-17%
INDEMNIZACIONES	27,000,000.00	13,655,908.19	1,856,135.52	13,344,091.81	15,687,946.94	-2,343,855.13	-15%
PRIMA VACACIONAL	7,263,865.00	1,753,651.30	103,759.94	5,510,213.70	6,200,603.55	-690,389.85	-11%
ROMERIA HORAS EXTRAS	1,250,000.00	1,235,802.92	-	14,197.08	-	14,197.08	100%
GASTOS MEDICOS	3,000,000.00	2,533,757.06	82,327.95	466,242.94	374,930.16	91,312.78	24%
RECONOCIMIENTO DIAS ESPECIALES	21,791,595.00	4,585,990.33	2,450.81	17,205,604.67	16,173,489.17	1,032,115.50	6%
ESTIMULO A LA PRODUCTIVIDAD Y EFICIENCIA	700,000.00	700,000.00	-	-	-	-	0%
ESTIMULOS A LA ASISTENCIA Y PUNTUALIDAD	700,000.00	700,000.00	-	-	-	-	0%
<b>TOTAL</b>	<b>\$ 886,425,780.00</b>	<b>\$ 236,347,708.34</b>	<b>\$ 63,851,238.17</b>	<b>\$ 650,078,071.66</b>	<b>\$ 589,305,544.37</b>	<b>\$ 60,772,527.29</b>	<b>10%</b>



CONCEPTO	Ejercicio 2008			Comparativo a Octubre			
	Presupuesto	Por Ejercer	Octubre	2008	2007	Variación	%
PAPELERÍA Y ARTÍCULOS DE ESCRITORIO	\$ 5,500,000.00	\$ 603,629.00	\$ 593,012.85	\$ 4,896,371.00	\$ 3,316,615.60	\$ 1,579,755.40	48%
LIBROS, REVISTAS, PERIÓDICOS Y SUSCRIPCIONES	2,800,000.00	965,427.70	135,615.54	1,834,572.30	1,008,064.50	826,507.80	82%
VESTUARIO, UNIFORMES Y BLANCOS	3,200,000.00	885,364.67	134,854.53	2,314,635.33	1,263,771.90	1,050,863.43	83%
MATERIAL DE FOTOGRAFÍA, EDICION DE VÍDEO, AUDIO Y	1,530,000.00	812,396.77	110,627.09	717,603.23	194,341.65	523,261.58	269%
AGUA POTABLE	450,000.00	70,580.62	52,448.68	379,419.38	268,389.90	111,029.48	41%
MATERIALES Y ÚTILES DE IMPRESIÓN Y REPRODUCCIÓN	700,000.00	96,167.73	74,904.85	603,832.27	394,026.54	209,805.73	53%
ACCESORIOS, MATERIALES Y ÚTILES PARA PROCESAMIENTO	3,300,000.00	1,073,952.07	303,614.50	2,226,047.93	1,633,717.00	592,330.93	36%
IMPRESOS, REPRODUCCIONES, EDICIONES Y ENCUADERNAC	7,000,000.00	2,231,395.92	236,754.87	4,768,604.08	578,635.76	4,189,968.32	724%
MATERIAL DIDÁCTICO	1,100,000.00	1,055,703.74	12,177.08	44,296.26	2,268.01	42,028.25	1853%
SERVICIO TELEFÓNICO	7,000,000.00	1,910,060.26	533,964.66	5,089,939.74	4,693,730.67	396,209.07	8%
TELÉGRAFOS, CORREOS Y MENSAJERÍA	1,600,000.00	1,230,063.18	17,373.50	369,936.82	-	369,936.82	100%
DIFUSIÓN Y MEDIOS DE COMUNICACIÓN	35,000,000.00	7,354,785.12	1,650,293.60	27,645,214.88	2,709,931.75	24,935,283.13	920%
SEGUROS Y FIANZAS	12,000,000.00	841,707.12	348,404.01	11,158,292.88	7,977,524.20	3,180,768.68	40%
REFRENDOS TENENCIAS Y GASTOS DE GESTION VEHICULAR	2,000,000.00	1,851,099.65	-	148,900.35	299,838.45	150,938.10	-50%
HONORARIOS	13,000,000.00	4,101,945.09	469,821.91	8,898,054.91	12,195,294.10	3,297,239.19	-27%
ALIMENTACIÓN PARA SERVIDORES PÚBLICOS MUNICIPALES	500,000.00	156,903.97	191,431.00	343,096.03	123,259.71	219,836.32	178%
CAPACITACIÓN AL PERSONAL	5,000,000.00	2,350,757.19	656,048.48	2,649,242.81	1,030,592.44	1,618,650.37	157%
MANUTENCIÓN Y ALIMENTACIÓN DE SEMOVIENTES	2,200,000.00	269,451.33	135,999.62	1,930,548.67	1,596,227.45	334,321.22	21%
GASTOS DE VIAJE	1,600,000.00	1,078,548.87	25,408.82	521,451.13	175,744.45	345,706.68	197%
UTENSILIOS PARA EL SERVICIO DE ALIMENTACIÓN	100,000.00	80,241.29	2,442.18	19,758.71	44,725.01	24,966.30	-56%
IMPUESTOS Y DERECHOS	2,760,000.00	1,088,325.26	4,102.34	1,671,674.74	797,532.85	874,141.89	110%
ESTUDIOS Y PROYECTOS	5,000,000.00	1,178,783.95	1,767,259.07	3,821,216.05	59,400.00	3,761,816.05	6333%
INTERESES Y GASTOS FINANCIEROS	4,000,000.00	72,906.41	115.00	3,927,093.59	3,141,444.63	785,648.96	25%
ALIMENTACIÓN PARA INTERNOS Y GASTOS DE TRASLADO DE	350,000.00	154,936.85	22,016.70	195,063.15	137,789.63	57,273.52	42%
REINTEGROS E INCENTIVOS FISCALES	22,000,000.00	4,110,850.87	3,139,101.05	17,889,149.13	18,647,751.62	758,602.49	-4%
SUMINISTROS DIVERSOS Y GASTOS MENORES (FONDO REVOL	7,800,000.00	2,820,830.81	514,717.62	4,979,169.19	5,331,214.10	352,044.91	-7%
MATERIAL Y ÚTILES DE LIMPIEZA	1,000,000.00	158,358.68	63,501.23	841,641.32	474,909.30	366,732.02	77%
ENERGÍA ELÉCTRICA	11,500,000.00	2,084,379.00	987,062.00	9,415,621.00	8,812,120.00	603,501.00	7%
ALQUILER DE BIENES INMUEBLES	4,500,000.00	1,393,291.43	421,661.70	3,106,708.57	2,931,268.99	175,439.58	6%
ALQUILER DE BIENES MUEBLES	1,500,000.00	432,849.87	9,890.00	1,067,150.13	288,745.35	778,404.78	270%
GASTOS DE PROMOCIÓN Y DESARROLLO TURÍSTICO Y ECON	14,800,000.00	7,912,873.91	1,066,767.70	6,887,126.09	12,342,101.25	5,454,975.16	-44%
MANTENIMIENTO Y CONSERVACIÓN DE MOBILIARIO Y EQUIP	5,000,000.00	2,925,561.66	269,387.55	2,074,438.34	489,725.26	1,584,713.08	324%
GASTOS IMPREVISTOS	12,550,000.00	11,931,959.17	364,040.58	618,040.83	5,108,384.50	4,490,343.67	-88%
GASTOS DE REGULARIZACION DE ASENTAMIENTOS IRREGULA	3,000,000.00	3,000,000.00	-	-	-	-	0%
MEDICINAS Y PRODUCTOS FARMACEUTICOS	600,000.00	520,535.72	-	79,464.28	348,234.85	268,770.57	-77%
<b>TOTAL</b>	<b>\$ 201,940,000.00</b>	<b>\$ 68,806,624.88</b>	<b>\$ 14,314,820.31</b>	<b>\$ 133,133,375.12</b>	<b>\$ 98,417,321.42</b>	<b>\$ 34,716,053.70</b>	<b>35%</b>

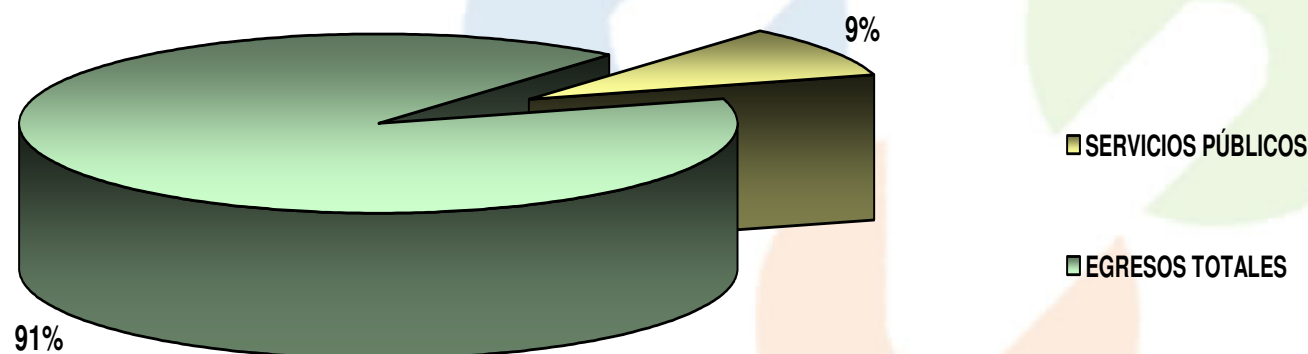


■ SERVICIOS ADMINISTRATIVOS

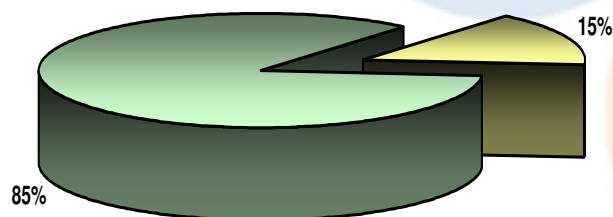
■ EGRESOS TOTALES



CONCEPTO	Ejercicio 2008			Comparativo a Octubre			
	Presupuesto	Por Ejercer	Octubre	2008	2007	Variación	%
PRENDAS DE PROTECCIÓN	\$ 1,900,000.00	\$ 311,755.80	\$ 5,786.80	\$ 1,588,244.20	879,233.91	709,010.29	81%
REFACCIONES, ACCESORIOS Y HERRAMIENTAS MENORES	900,000.00	525,559.87	37,066.02	374,440.13	488,534.59	- 114,094.46	-23%
COMBUSTIBLES ADITIVOS Y LUBRICANTES	49,000,000.00	5,833,932.56	6,403,991.74	43,166,067.44	38,665,554.50	4,500,512.94	12%
ALUMBRADO PÚBLICO	138,000,000.00	21,516,288.97	12,067,763.48	116,483,711.03	101,214,697.86	15,269,013.17	15%
MANTENIMIENTO DE INMUEBLES	16,500,000.00	4,074,716.34	1,714,601.63	12,425,283.66	8,624,162.25	3,801,121.41	44%
MANTENIMIENTO DEL SERVICIO DE ASEO PÚBLICO	11,000,000.00	4,618,720.51	467,150.13	6,381,279.49	3,887,143.43	2,494,136.06	64%
MANTENIMIENTO DE PARQUES Y JARDINES, ZOOLOGICO Y A	14,900,000.00	10,005,718.94	456,633.83	4,894,281.06	2,266,656.17	2,627,624.89	116%
MANTENIMIENTO DE VEHÍCULOS	44,200,000.00	18,718,997.00	3,211,687.65	25,481,003.00	26,585,343.15	- 1,104,340.15	-4%
MANTENIMIENTO DE MAQUINARIA Y EQUIPO DE TRABAJO	10,000,000.00	2,444,640.33	1,036,834.66	7,555,359.67	3,481,427.70	4,073,931.97	117%
S.I.A.P.A.	400,000.00	337,002.00	20,029.00	62,998.00	61,961.35	1,036.65	2%
MANTENIMIENTO Y CONS. DE LOS SERVICIOS PÚBLICOS	37,562,500.00	12,574,545.40	4,431,225.31	24,987,954.60	17,323,219.85	7,664,734.75	44%
MANTENIMIENTO DIVERSO Y GASTOS VARIOS	550,000.00	456,857.80	16,752.30	93,142.20	82,208.66	10,933.54	13%
	\$ 324,912,500.00	\$ 81,418,735.52	\$ 29,869,522.55	\$ 243,493,764.48	\$ 203,560,143.42	\$ 39,933,621.06	20%



CONCEPTO	Ejercicio 2008			Comparativo a Octubre			
	Presupuesto	Por Ejercer	Octubre	2008	2007	Variación	%
SUBSIDIO A LOS SERVS. MEDICOS Y ASISTENCIALES	\$ 228,195,500.00	\$ 35,000,000.00	\$ 15,000,000.00	\$ 193,195,500.00	\$ 157,067,500.00	\$ 36,128,000.00	23%
SUBSIDIO AL DIF	126,798,245.00	23,399,853.75	18,799,707.50	103,398,391.25	86,347,810.00	17,050,581.25	20%
SUBSIDIO AL CONSEJO MUNICIPAL DEL DEPORTE	40,000,000.00	6,700,000.00	3,150,000.00	33,300,000.00	25,000,000.00	8,300,000.00	33%
ACTIVIDADES CULTURALES Y ARTISTICAS	15,950,000.00	7,833,892.12	680,798.01	8,116,107.88	3,241,253.00	4,874,854.88	150%
ACTIVIDADES CÍVICAS	3,000,000.00	1,334,331.98	1,122,302.10	1,665,668.02	1,206,936.00	458,732.02	38%
APOYO AGROPECUARIO	10,000,000.00	5,593,083.20	-	4,406,916.80	5,796,546.00	1,389,629.20	-24%
PROGRAMA DE CIUDADES HERMANAS	1,000,000.00	801,257.86	-	198,742.14	23,115.40	175,626.74	760%
ACTIVIDADES SOCIALES	5,500,000.00	1,242,958.93	261,677.01	4,257,041.07	2,075,371.42	2,181,669.65	105%
APOYOS	43,450,000.00	15,706,903.16	7,326,269.28	27,743,096.84	40,830,713.33	13,087,616.49	-32%
ROMERÍA GASTOS VARIOS	1,600,000.00	1,404,133.93	189,675.42	195,866.07	77,207.46	118,658.61	100%
SUBSIDIO A LAS ESCUELAS	15,000,000.00	4,307,817.19	3,206.33	10,692,182.81	6,983,433.47	3,708,749.34	53%
CONGRESOS, CONVENCIONES, EXPOSICIONES Y VARIOS	3,000,000.00	2,949,696.92	1,481.50	50,303.08	4,910.00	45,393.08	925%
INSTITUTO METROPOLITANO DE PLANEACIÓN	-	-	-	-	-	-	0%
BIBLIOTECAS PUBLICAS	1,000,000.00	662,079.79	21,955.50	337,920.21	92,174.62	245,745.59	267%
APORTACION MUNICIPAL A PROGRAMAS ESTATALES Y FEDER	9,500,000.00	3,535,723.00	-	5,964,277.00	3,369,871.00	2,594,406.00	77%
SUBSIDIO A INFRAESTRUCTURA COMUDE	-	-	-	-	-	-	0%
	\$ 503,993,745.00	\$ 110,471,731.83	\$ 46,557,072.65	\$ 393,522,013.17	\$ 332,116,841.70	\$ 61,405,171.47	18%

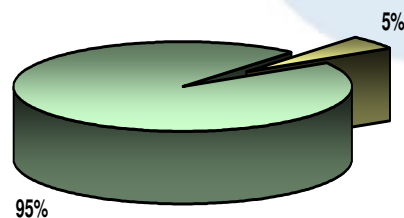


■ SERVICIOS SOC. Y ASISTENCIALES

■ EGRESOS TOTALES



CONCEPTO	Ejercicio 2008			Comparativo a Octubre			
	Presupuesto	Por Ejercer	Octubre	2008	2007	Variación	%
MOBILIARIO Y EQUIPO DE OFICINA	\$ 17,000,000.00	\$ 14,995,839.88	\$ 89,193.65	\$ 2,004,160.12	\$ 1,151,347.44	\$ 852,812.68	74%
EQUIPO DE CÓMPUTO	26,500,000.00	14,356,095.84	4,568,622.48	12,143,904.16	2,754,397.33	9,389,506.83	341%
EQUIPO DE FOTOGRAFÍA, VÍDEO, FOTOCOPIADO Y MICROFI	4,000,000.00	1,036,481.83	105,871.25	2,963,518.17	271,416.88	2,692,101.29	992%
EQUIPO DE INGENIERÍA Y DISEÑO	3,400,000.00	3,252,399.57	-	147,600.43	417,716.10	270,115.67	-65%
EQUIPOS Y APARATOS DE COMUNICACIÓN	13,000,000.00	1,540,291.45	-	11,459,708.55	2,140,966.02	9,318,742.53	435%
EDIFICIOS Y LOCALES	-	-	-	-	-	-	0%
TERRENOS	-	-	-	-	-	-	0%
ADJUDICACIONES, EXPROPIACIONES E INDEMNIZACIONES	10,000,000.00	8,323,661.40	-	1,676,338.60	5,265,541.95	3,589,203.35	-68%
EQUIPO DE SONIDO	500,000.00	222,152.20	-	277,847.80	23,877.45	253,970.35	1064%
REMANENETE DEL CREDITO DE INVERSION	-	-	-	-	-	-	0%
MAQUINARIA Y EQUIPO DIVERSO	39,567,000.00	21,159,180.00	-	18,407,820.00	298,223.75	18,109,596.25	6072%
HERRAMIENTAS MAYORES	5,450,000.00	3,098,033.23	242,447.80	2,351,966.77	1,358,176.00	993,790.77	73%
ARMAMENTO Y EQUIPO DE SEGURIDAD	15,000,000.00	6,624,854.75	-	8,375,145.25	6,016.80	8,369,128.45	100%
VEHÍCULOS Y EQUIPO MÓVIL	52,740,000.00	20,014,584.80	4,837,027.41	32,725,415.20	3,277,683.02	29,447,732.18	898%
SEMOVIENTES	850,000.00	850,000.00	-	-	-	-	0%
EQUIPOS VARIOS	3,200,000.00	2,188,343.02	58,758.10	1,011,656.98	368,370.19	643,286.79	175%
MODERNIZACION TECNOLÓGICA DE SISTEMA Y EQUIPOS	62,500,000.00	24,912,864.09	-	37,587,135.91	-	37,587,135.91	100%
<b>TOTAL</b>	<b>\$ 253,707,000.00</b>	<b>\$ 122,574,782.06</b>	<b>\$ 9,901,920.69</b>	<b>\$ 131,132,217.94</b>	<b>\$ 17,333,732.93</b>	<b>\$ 113,798,485.01</b>	<b>657%</b>




 INVERSIONES

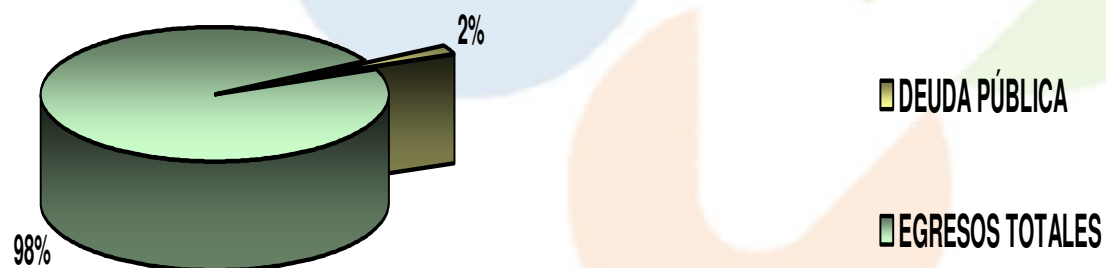
 EGRESOS TOTALES



CONCEPTO	Ejercicio 2008			Comparativo a Octubre			
	Presupuesto	Por Ejercer	Octubre	2008	2007	Variación	%
OBRA PÚBLICA	\$ 801,695,827.00	\$ 218,505,632.92	\$ 115,704,801.50	\$ 583,190,194.08	\$ 57,924,015.56	\$ 525,266,178.52	907%
OBRA PÚBLICA DE DESARROLLO SOCIAL	-	-	-	-	1,482,073.00	1,482,073.00	-100%
OBRA PÚBLICA DE CONSERVACIÓN Y MANTENIMIENTO	-	-	-	-	9,796,746.07	9,796,746.07	-100%
OBRA PÚBLICA DE CONTINGENCIA	-	-	-	-	9,373,678.46	9,373,678.46	-100%
OBRA PÚBLICA DE EJERCICIO 2006 Y ANTERIORES	28,569,810.00	26,161,851.36	1,605,986.00	2,407,958.64	9,121,310.31	6,713,351.67	-74%
CONSEJO DE COLABORACIÓN MUNICIPAL	-	-	-	-	-	-	0%
PROGRAMA ESFUERZOS COMPARTIDOS Y COMUNIDAD DIGNA	-	-	-	-	14,565,286.80	14,565,286.80	-100%
REMANENTE DEL CREDITO DE OBRA PUBLICA	-	-	-	-	14,749,965.52	14,749,965.52	-100%
PROYECTO PROGRAMA DE SUELO URBANO PARA VIVIENDA P.	-	-	-	-	-	-	0%
	\$ 830,265,637.00	\$ 244,667,484.28	\$ 117,310,787.50	\$ 585,598,152.72	\$ 117,013,075.72	\$ 468,585,077.00	400%



CONCEPTO	Ejercicio 2008			Comparativo a Octubre			
	Presupuesto	Por Ejercer	Octubre	2008	2007	Variación	%
FONDO DE RESERVA D FIDEICOMISO POR FINANCIAMIENTOS	\$ 25,645,254.00	\$ 0.35	\$ -	\$ 25,645,253.65	\$ -	\$ 25,645,253.65	100%
GASTOS FINANCIEROS DERIVADOS DEL FIDEICOMISO FINAN	1,250,000.00	870,953.21	-	379,046.79	627,421.94	- 248,375.15	-40%
AMORTIZACIÓN Y/O PAGO DE CRÉDITOS	-	-	-	-	64,799,996.00	- 64,799,996.00	-100%
PAGO DE INTERES	3,000,000.00	72,222.22	-	2,927,777.78	31,644,389.47	- 28,716,611.69	-91%
FONDOS DE RESERVA EN FIDEICOMISO DE CERTIFICADOS B	-	-	-	-	-	-	0%
GASTOS FINANCIEROS DERIVADOS DEL FIDEICOMISO DE C.	-	-	-	-	-	-	0%
ADEFAS A PROVEEDORES DE BIENES Y SERVICIOS	30,000,000.00	205,021.50	52,493.74	29,794,978.50	18,985,361.71	10,809,616.79	57%
ADEFAS POR CONCEPTOS DE SERVICIOS PERSONALES	-	-	-	-	24,870.74	- 24,870.74	-100%
DEVOLUCIÓN DE INGRESOS PERCIBIDOS INDEBIDAMENTE EN	-	-	-	-	2,855,717.76	- 2,855,717.76	-100%
	\$ 59,895,254.00	\$ 1,148,197.28	\$ 52,493.74	\$ 58,747,056.72	\$ 118,937,757.62	-\$ 60,190,700.90	-51%



**ESTADO DE DEUDA PÚBLICA AL 31 DE OCTUBRE 2008.**

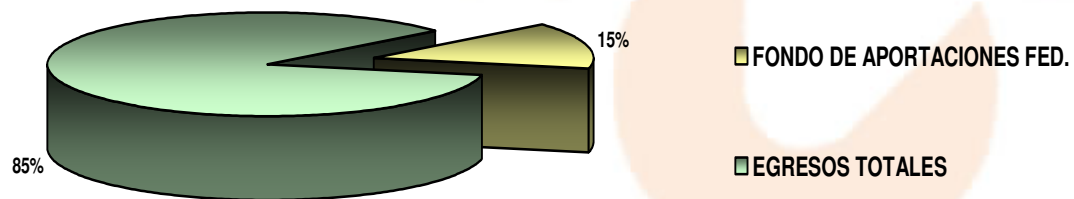
CREDITO	ACREEDOR	CONCEPTO	MONTO DE CREDITO	INTERES PAGADO	FONDO CAPITAL	SALDO
CRÉDITO SIMPLE	Banco Nacional de México, S.A.	Obra Pública Productiva.	\$550,000,000.00			\$550,000,000.00
			Marzo-08	544,444.44	-	\$ 550,000,000.00
			Abril-08	688,888.89	-	550,000,000.00
			Mayo-08	1,000,000.00	-	550,000,000.00
			Junio-08	1,650,000.00	-	550,000,000.00
			Julio-08	1,844,444.44	-	550,000,000.00
			Agosto-08	2,238,888.89	-	550,000,000.00
			Septiembre-08	2,583,333.33	-	550,000,000.00
		SUB-TOTAL	\$550,000,000.00	\$ 10,549,999.99	\$ -	\$ 550,000,000.00
TOTAL DEUDA PÚBLICA						\$ 550,000,000.00





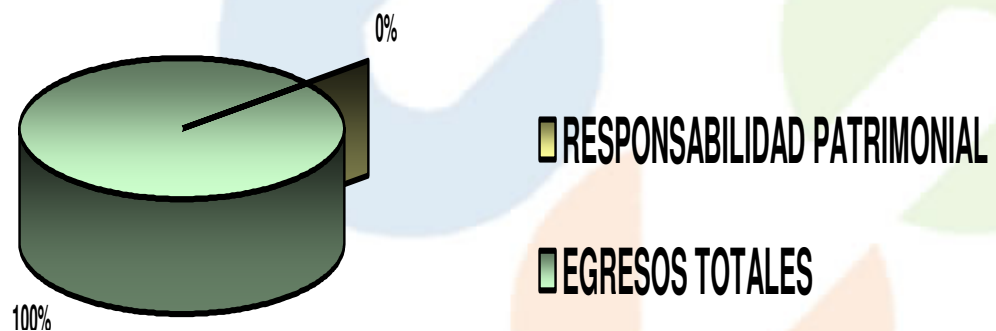
FONDO DE APORTACIONES FEDERALES

CONCEPTO	Ejercicio 2008			Comparativo a Octubre			
	Presupuesto	Por Ejercer	Octubre	2008	2007	Variación	%
FONDO DE INFRAESTRUCTURA SOCIAL	\$ 87,212,552.00	\$ 78,179,813.13	\$ 3,980,016.63	\$ 9,032,738.87	\$ -	\$ 9,032,738.87	100%
OBRA DE INFRAEST. SOCIAL 2006 Y EJERCICIOS ANTER	87,114,648.00	48,018,494.76	6,885,014.56	39,096,153.24	3,466,369.43	35,629,783.81	1028%
OBRA DE INFRAESTRUCTURA SOCIAL DE EJERCICIO 2006	-	-	-	-	6,406,949.12	6,406,949.12	-100%
DESARROLLO INSTITUCIONAL	1,745,527.00	1,745,527.00	-	-	-	-	0%
GASTOS INDIRECTOS	2,618,291.00	2,022,461.91	450,929.09	595,829.09	-	595,829.09	100%
SUELDOS Y SALARIOS A PERS. SIND. Y DE CONFIANZA	314,929,977.00	45,937,079.34	24,617,108.64	268,992,897.66	218,428,997.93	50,563,899.73	23%
ALUMBRADO PUBLICO	-	-	-	-	-	-	0%
FONDO DE FORTALECIMIENTO REMANENTE AÑOS ANTERIORES	33,129,170.00	16,936,518.32	1,758,638.66	16,192,651.68	2,485,253.50	13,707,398.18	552%
AMORTIZACIÓN Y/O PAGOS DE CRÉDITOS	-	-	-	-	46,466,664.00	46,466,664.00	-100%
PAGO DE INTERESES	25,000,000.00	17,377,777.79	-	7,622,222.21	-	7,622,222.21	100%
FONDOS DE RESERVA EN FIDEICOMISO DE CERTIFICADOS B	-	-	-	-	-	-	0%
GASTOS FINANCIEROS DERIVADOS DEL FIDEICOMISO DE C.	-	-	-	-	-	-	0%
ADEFAS A PROVEEDORES DE BIENES Y SERVICIOS	-	-	-	-	-	-	0%
DEVOLUCIÓN DE INGRESOS PERCIBIDOS INDEBIDAMENTE EN	-	-	-	-	-	-	0%
VESTUARIO Y EQUIPO PARA EL PERSONAL DE SEGURIDAD P	8,773,106.00	8,658,631.32	37,731.50	114,474.68	-	114,474.68	100%
ADQUISICIONES DE VEHÍCULOS DE SEGURIDAD PÚBLICA	28,936,000.00	295,281.65	-	28,640,718.35	110,078.00	28,530,640.35	100%
ARMAMENTO Y EQUIPO DE SEGURIDAD	8,413,890.00	8,413,890.00	-	-	-	-	0%
PRENDAS DE PROTECCIÓN PARA SEGURIDAD PÚBLICA	-	-	-	-	-	-	0%
VEHÍCULOS PARA ASEO PÚBLICO	28,307,581.00	28,307,581.00	-	-	-	-	0%
DIVERSAS EROGACIONES	-	-	-	-	-	-	0%
SUBSIDIO FEDERAL PARA SEGURIDAD PÚBLICA	106,419,183.00	103,963,561.06	2,390,418.94	2,455,621.94	2,327.60	2,453,294.34	105400%
	\$ 732,599,925.00	\$ 359,856,617.28	\$ 40,119,858.02	\$ 372,743,307.72	\$ 277,366,639.58	\$ 95,376,668.14	34%



 RESPONSABILIDAD PATRIMONIAL

CONCEPTO	Ejercicio 2008			Comparativo a Octubre			
	Presupuesto	Por Ejercer	Octubre	2008	2007	Variación	%
INDEMNIZACIONES POR RESPONSABILIDAD PATRIMONIAL	\$ 1,000,000.00	\$ 522,223.20	\$ 62,408.59	\$ 477,776.80	\$ 14,620.00	\$ 463,156.80	3168%
	\$ 1,000,000.00	\$ 522,223.20	\$ 62,408.59	\$ 477,776.80	\$ 14,620.00	\$ 463,156.80	3168%



 EXISTENCIAS

EXISTENCIAS AL INICIO DEL EJERCICIO	\$	203,381,900.68
(+) INGRESOS TOTALES DEL EJERCICIO	\$	3,164,971,428.44
(-) EGRESOS TOTALES DEL EJERCICIO	\$	2,568,925,736.33
<b>EXISTENCIAS AL 31 DE OCTUBRE DE 2008.</b>	<b>\$</b>	<b><u><u>799,427,592.79</u></u></b>

